

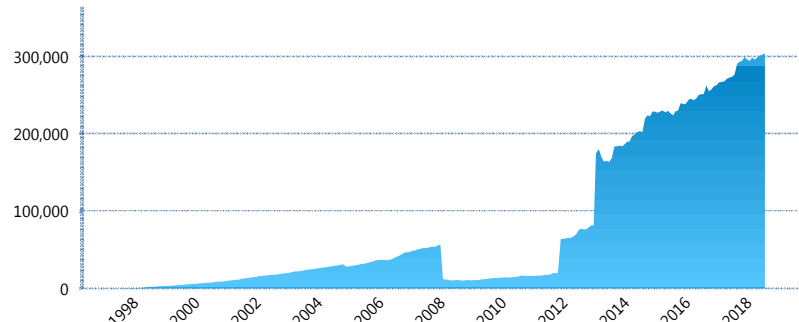
I. INFORMACIÓN FINANCIERA

I) Detalles del Fondo

| Detalles del Fondo | |
|-------------------------|---|
| Razón Social | Siefore XXI Banorte Consolida, S.A. de C.V. |
| Inicio de Operaciones | 30/01/1998 |
| Tipo de Fondo | Básica |
| Clave Bolsa | XXINTE2 |
| Activos Administrados * | 303,599 |
| ISIN | MX54XX060022 |
| Comisión Anual | 0.99% |
| Administrador | Afore XXI Banorte, S.A. de C.V. |
| Director General | Mtro. Juan Manuel Valle Pereña |
| Presidente del Consejo | C. Fernando Solís Soberón |

Activos Administrados *

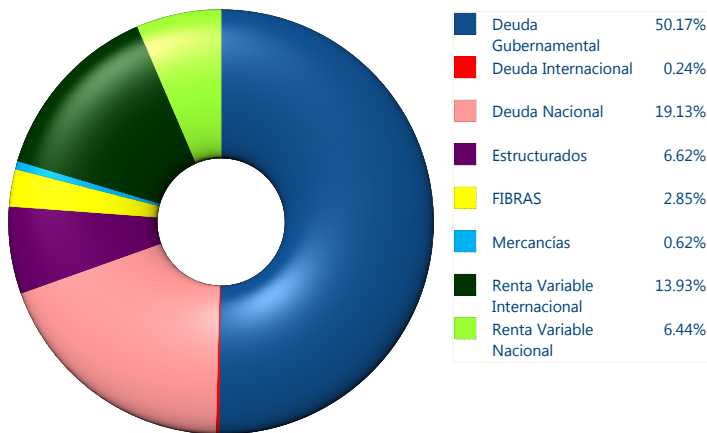
\$303,599



*Cifras en millones de pesos

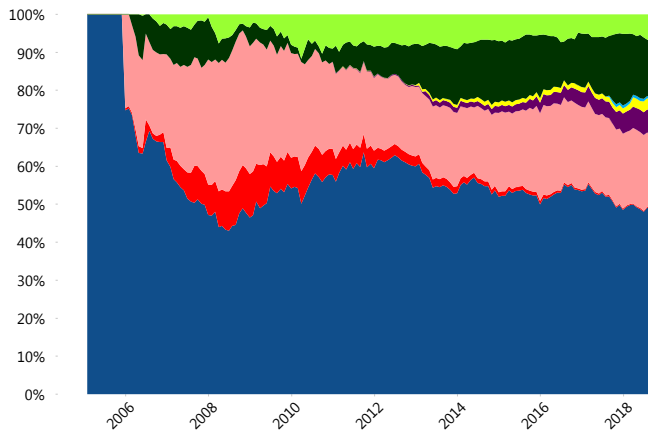
Contiene el efecto de fusiones, cortes transversales y transferencias por edad. Para mayor información consultar: <http://www.consar.gob.mx/gobmx/Aplicativo/Factsheets/EC/ECSAR.pdf>

II) Inversiones



| Tipo de Instrumento | | XXI-Banorte (...) | Sistema Básicas 2** |
|------------------------------|---------------------------------|-------------------|---------------------|
| Renta Variable Nacional | Renta Variable Nacional | 6.44% | 6.62% |
| | Total | 6.44% | 6.62% |
| Renta Variable Internacional | Renta Variable Internacional | 13.93% | 12.57% |
| | Total | 13.93% | 12.57% |
| Mercancías | Mercancías | 0.62% | 0.24% |
| | Total | 0.62% | 0.24% |
| FIBRAS | FIBRAS | 2.85% | 3.06% |
| | Total | 2.85% | 3.06% |
| Estructurados | Estructurados | 6.62% | 5.42% |
| | Total | 6.62% | 5.42% |
| Deuda Nacional | Aerolíneas | 0.00% | 0.00% |
| | Alimentos | 0.14% | 0.83% |
| | Automotriz | 0.00% | 0.15% |
| | Banca de Desarrollo | 1.73% | 1.63% |
| | Bancario | 0.94% | 1.13% |
| | Bebidas | 0.47% | 0.64% |
| | Cemento | 0.04% | 0.03% |
| | Centros Comerciales | 0.13% | 0.06% |
| | Consumo | 0.20% | 0.28% |
| | Deuda CP | 0.00% | 0.00% |
| | Empresas Productivas del Estado | 3.64% | 2.98% |
| | Estados | 0.56% | 0.47% |
| | Europesos | 3.69% | 3.15% |
| | Grupos Industriales | 0.29% | 0.56% |
| | Infraestructura | 2.40% | 3.84% |
| | Inmobiliario | 0.00% | 0.05% |
| | OTROS | 0.80% | 0.96% |
| | Papel | 0.07% | 0.10% |
| | Serv. Financieros | 0.55% | 0.42% |
| | Siderurgica | 0.00% | 0.00% |
| Telecom | 1.30% | 1.24% | |
| Transporte | 0.20% | 0.55% | |
| Vivienda | 1.97% | 1.56% | |
| Total | 19.13% | 20.66% | |
| Deuda Internacional | Deuda Internacional | 0.24% | 0.67% |
| | Total | 0.24% | 0.67% |
| Deuda Gubernamental | BONDESD | 0.50% | 1.09% |
| | BONOS | 16.98% | 12.52% |
| | BPA182 | 0.00% | 0.08% |
| | BPAS | 0.00% | 0.05% |
| | CBIC | 3.22% | 3.74% |
| | CETES | 0.31% | 4.74% |
| | REPORTO | 2.72% | 1.78% |
| | UDIBONO | 26.11% | 26.10% |
| | UMS | 0.33% | 0.67% |
| | Total | 50.17% | 50.76% |
| | Total | 100.00% | 100.00% |

Evolución de Inversiones



**Considera las inversiones de todo el grupo de SIEFORES Básicas 2 Cifras al cierre de septiembre de 2018

III) Desempeño

Rendimiento Bolsa

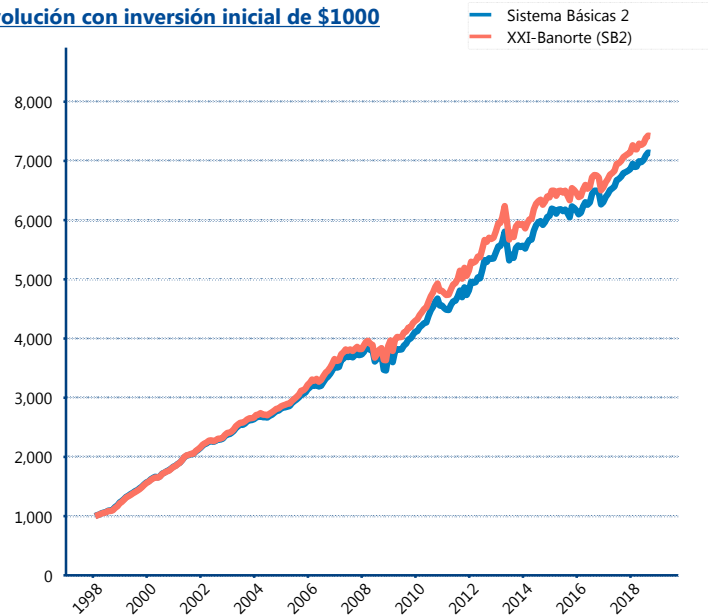
| Tipo | XXI-Banorte (SB2) | Sistema Básicas 2 |
|-----------|-------------------|-------------------|
| 1 año | 5.15% | 5.12% |
| 2 años | 4.91% | 4.89% |
| 3 años | 5.20% | 5.45% |
| 5 años | 4.69% | 5.18% |
| Histórico | 10.35% | 10.15% |

Indicador de Rendimiento Neto

| Siefore | IRN % |
|--------------------------|--------------|
| Profuturo (SB2) | 6.12% |
| Coppel (SB2) | 5.68% |
| SURA (SB2) | 4.91% |
| Citibanamex (SB2) | 4.90% |
| Azteca (SB2) | 4.83% |
| Inbursa (SB2) | 4.81% |
| Principal (SB2) | 4.59% |
| PensionISSSTE (SB2) | 4.40% |
| XXI-Banorte (SB2) | 4.23% |
| Invercap (SB2) | 3.72% |

| | |
|--------------------|--------|
| Promedio Simple | 4.82 % |
| Promedio Ponderado | 4.84 % |

Evolución con inversión inicial de \$1000



Construido con el precio de la Siefore registrado en la Bolsa Mexicana de Valores

IV) Medidas de sensibilidad y riesgos

Evolución del Plazo Promedio Ponderado

